

الرياضيات 1




المنهاج الإثرائي الحديث لرياض الأطفال

الأعداد

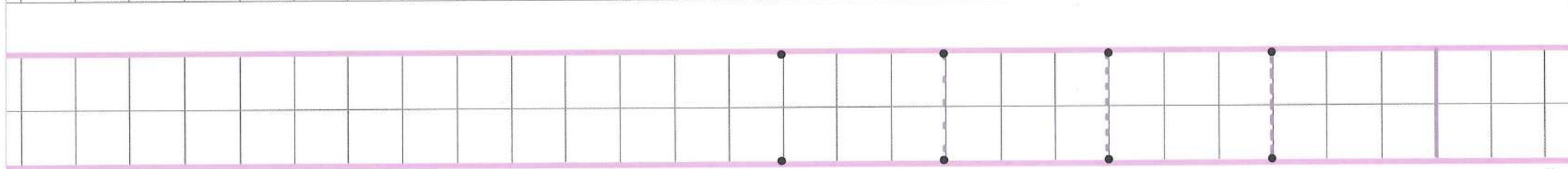
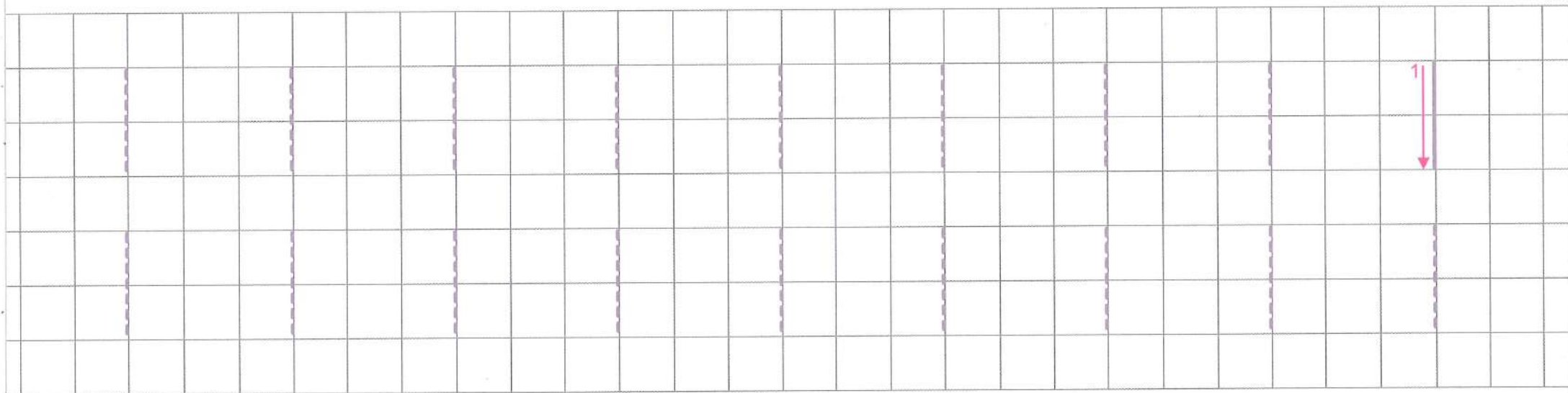


١.	٩	٨	٧	٦

٥	٤	٣	٢	١
				•





واحد



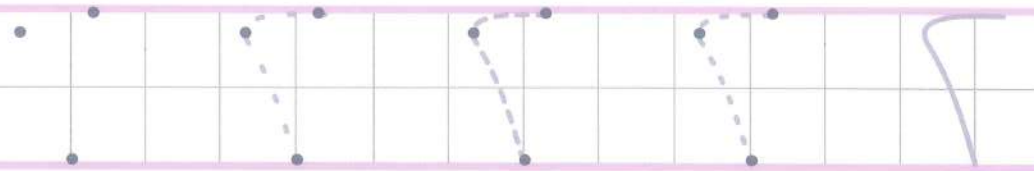
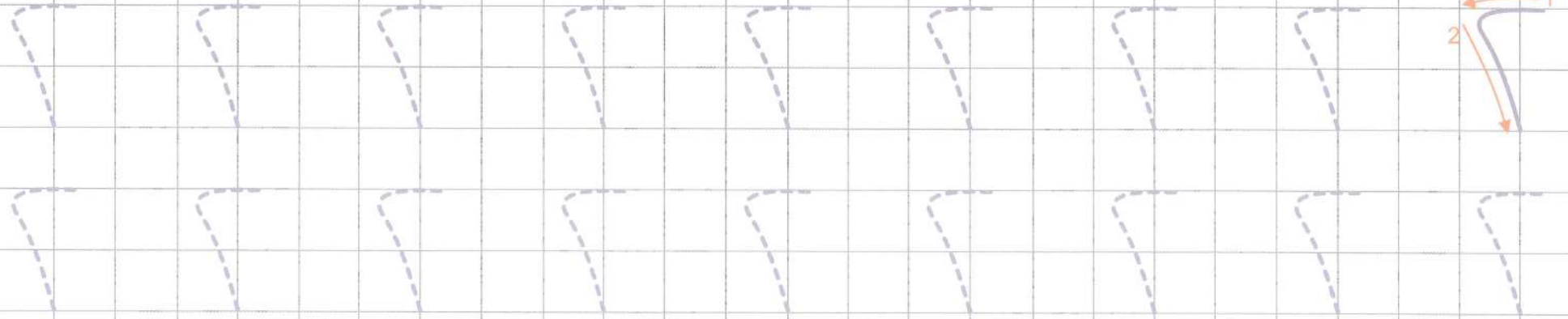
أعدّ الحيوانات المائية في الصورة ، وأكمل الخطوط المنقطة ، وأحاول كتابة العدد ..

١.	٩	٨	٧	٦

٥	٤	٣	٢	١
			•	•




اثنان



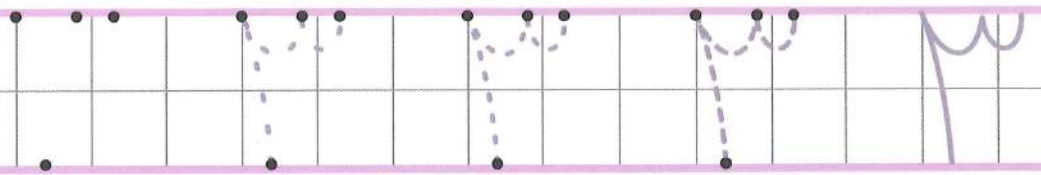
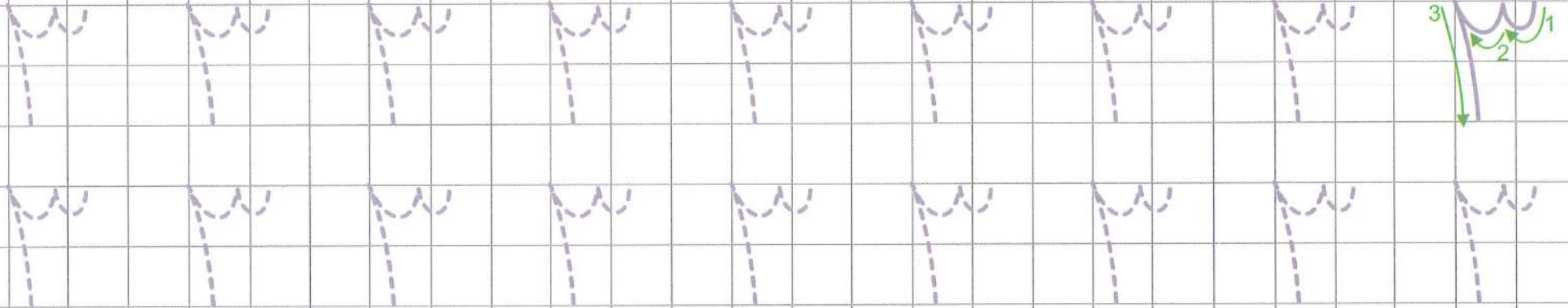
أعدّ الحيوانات المائية في الصورة ، وأكمل الخطوط المنقّطة ، وأحاول كتابة العدد ..

١.	٩	٨	٧	٦

٥	٤	٣	٢	١
		●	●	●





ثلاثة



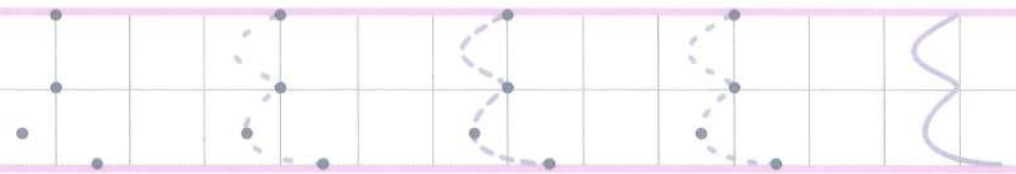
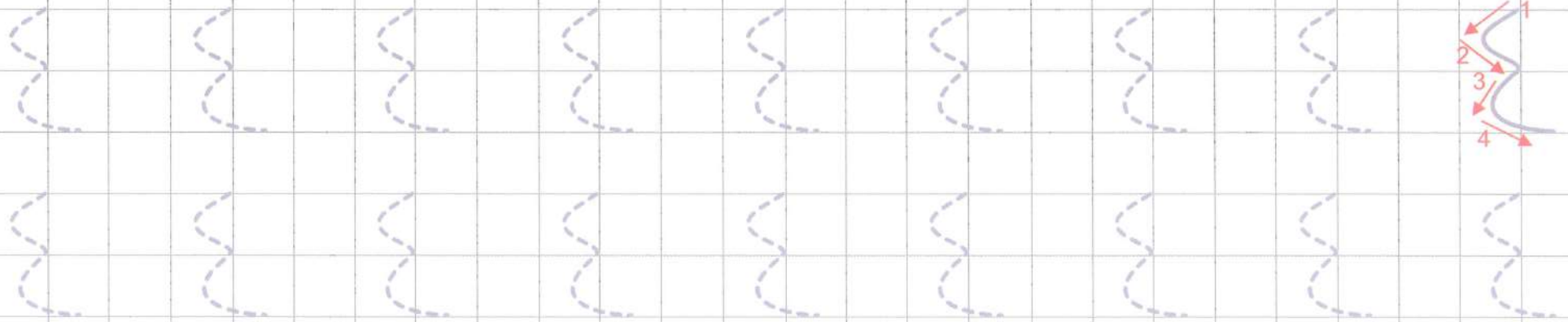
أعدّ الحيوانات المائية في الصورة ، وأكمل الخطوط المنقطة ، وأحاول كتابة العدد ..

١.	٩	٨	٧	٦

٥	٤	٣	٢	١
●	●	●	●	





أربعة



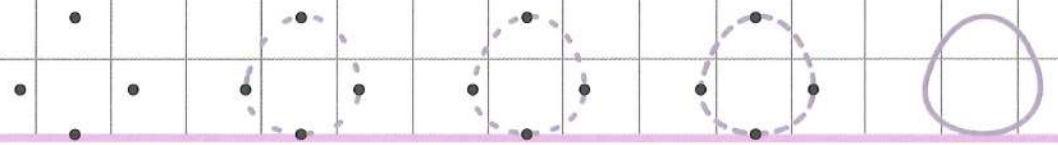
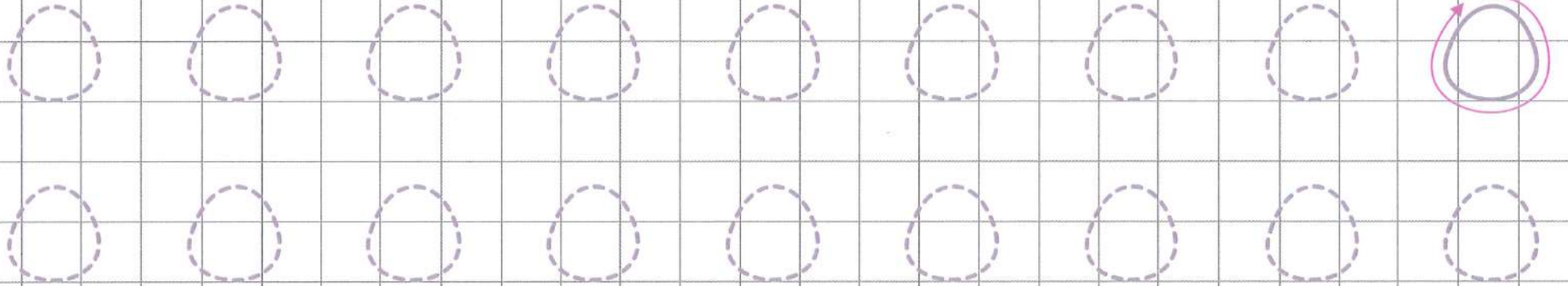
أعدّ الحيوانات المائية في الصورة ، وأكمل الخطوط المنقطة ، وأحاول كتابة العدد ..

١.	٩	٨	٧	٦

○	٤	٣	٢	١
●	●	●	●	●




خمسة




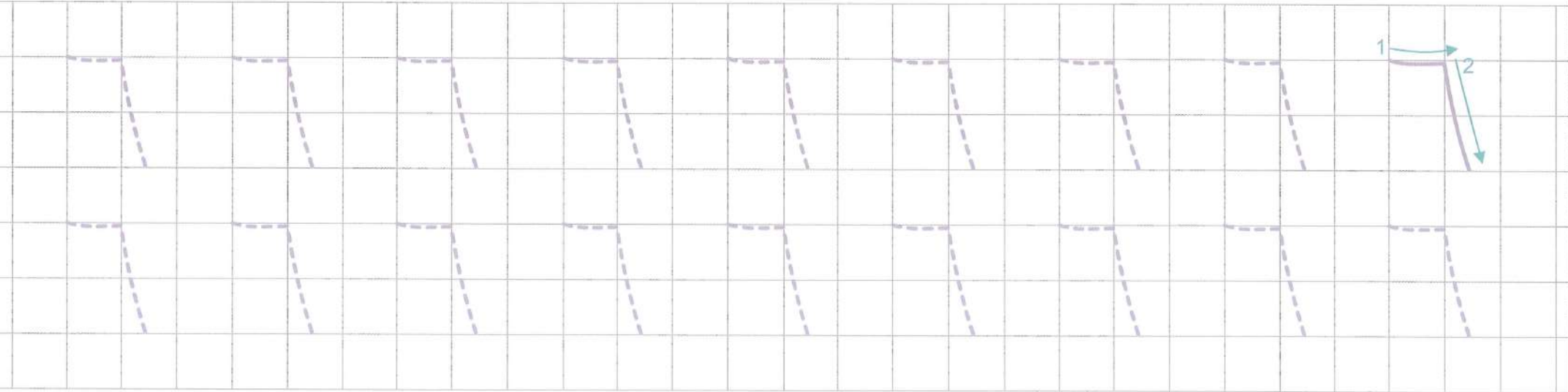
أعدّ الحيوانات المائية في الصورة ، وأكمل الخطوط المنقطة ، وأحاول كتابة العدد ..

١.	٩	٨	٧	٦
				●

٥	٤	٣	٢	١
●	●	●	●	●





ستة



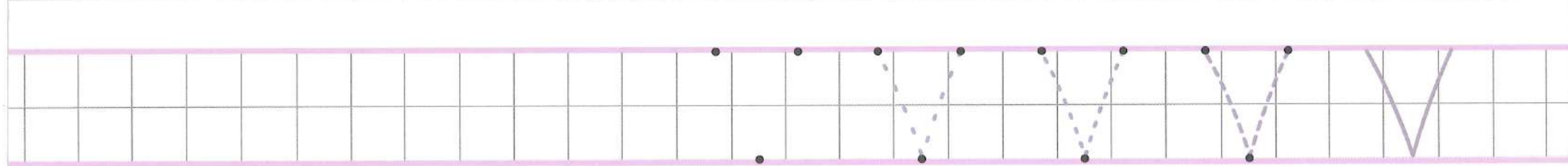
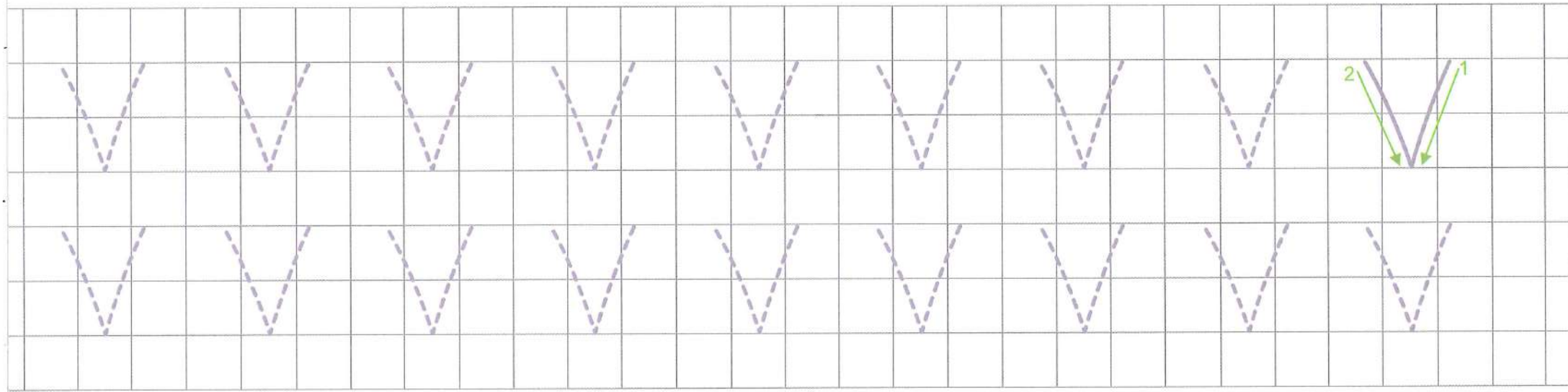
أعدّ الحيوانات المائية في الصورة ، وأكمل الخطوط المنقّطة ، وأحاول كتابة العدد ..

١.	٩	٨	٧	٦
			●	●

٥	٤	٣	٢	١
●	●	●	●	●




سبعة



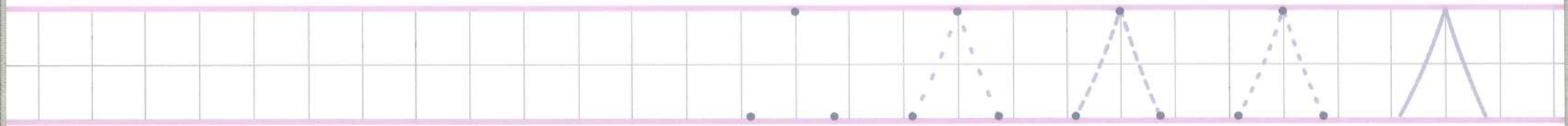
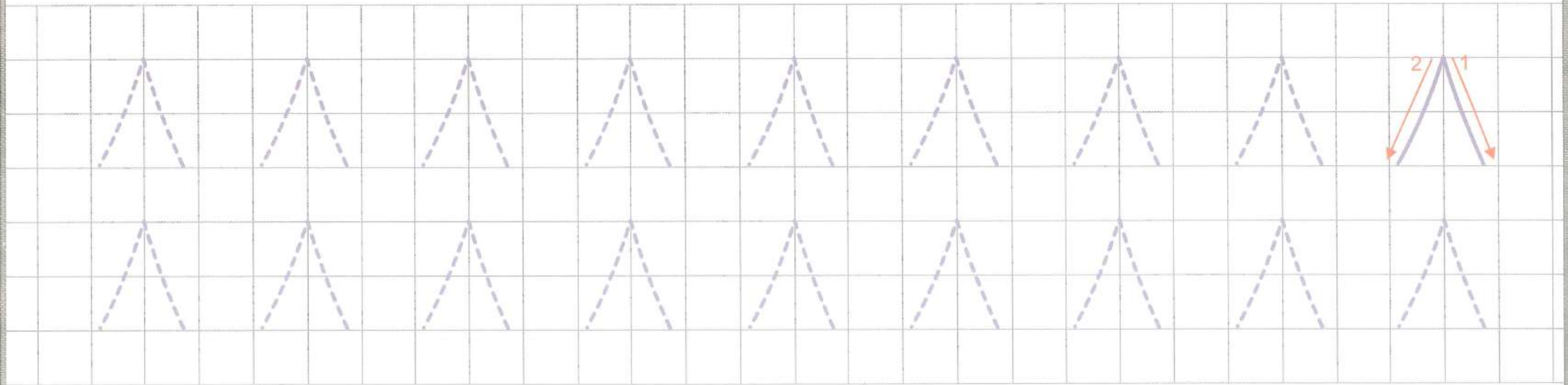
أعدّ الحيوانات المائة في الصورة ، وأكمل الخطوط المنقطة ، وأحاول كتابة العدد ..

١.	٩	٨	٧	٦
		●	●	●

٥	٤	٣	٢	١
●	●	●	●	●




ثمانية



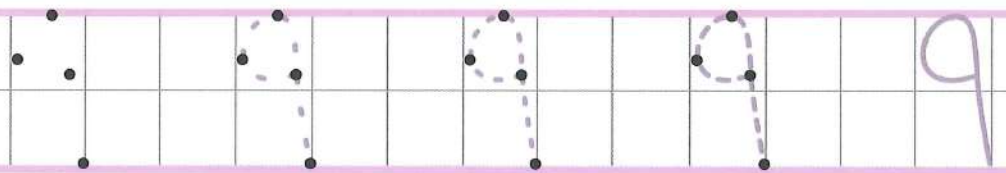

أعدّ الحيوانات المائية في الصورة ، وأكمل الخطوط المنقطة ، وأحاول كتابة العدد ..

١.	٩	٨	٧	٦
	•	•	•	•


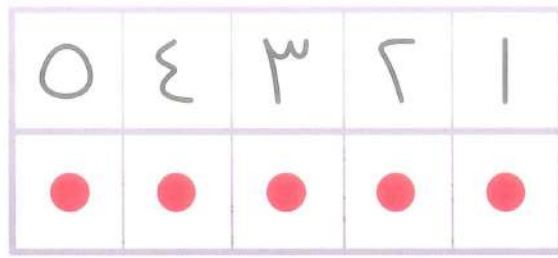
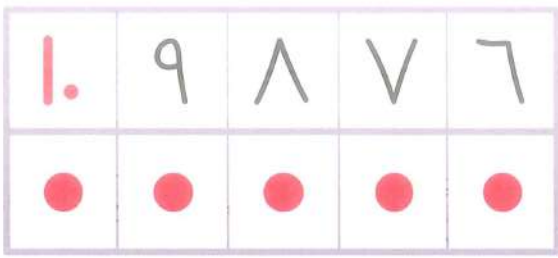
٥	٤	٣	٢	١
•	•	•	•	•



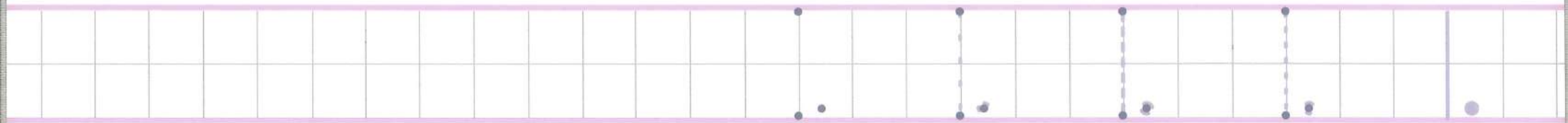
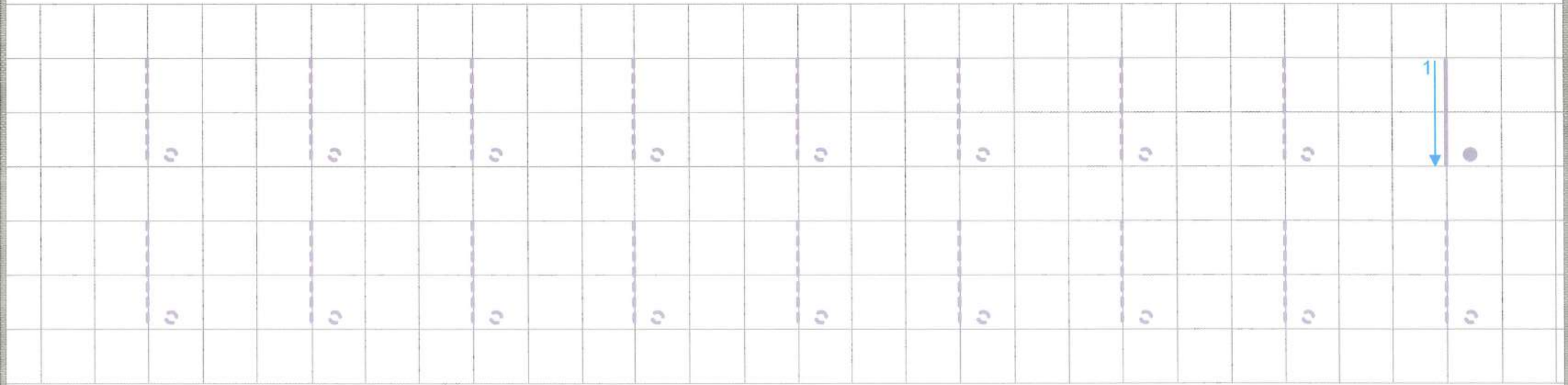
تسعة



أعدّ الحيوانات المائية في الصورة ، وأكمل الخطوط المنقطة ، وأحاول كتابة العدد ..



عشرة



أعدّ الحيوانات المائية في الصورة ، وأكمل الخطوط المنقطة ، وأحاول كتابة العدد ..

١.	٩	٨	٧	٦

٥	٤	٣	٢	١
●	●	●	●	●

١.	٩	٨	٧	٦

٥	٤	٣	٢	١

١.	٩	٨	٧	٦

٥	٤	٣	٢	١



١.	٩	٨	٧	٦

٥	٤	٣	٢	١

١.	٩	٨	٧	٦

٥	٤	٣	٢	١

أرسم عدداً من الدوائر مُطابقاً للأعداد باللون الأحمر ، وكما في المثال الأوّل .



ألون الفواكه في الصور ، ثم أرسم دائرة حول العدد المطابق للفاكهة في كل صورة .

١.	٩	٨	٧	٦

٥	٤	٣	٢	١
			●	●
			★	★

١.	٩	٨	٧	٦

٥	٤	٣	٢	١
				●
				🌸

١.	٩	٨	٧	٦


٥	٤	٣	٢	١
				●
				🌿

١.	٩	٨	٧	٦

٥	٤	٣	٢	١
				●
				🌸

أرسم عدداً من الدوائر والأشكال الملونة مُطابقاً للأعداد في كل جدول .

واحد



أعدُّكم تمساح في الصُّورة ، وأكمل الخطوط المنقّطة ، وأحاول كتابة العدد .. ثمَّ ألون .



اثنان

٢



أعدّ كم فيل في الصّورة ، وأكمل الخطوط المنقّطة ، وأحاول كتابة العدد .. ثمّ ألوّن .



ثلاثة

٣



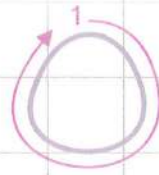
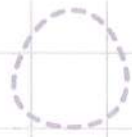
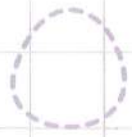
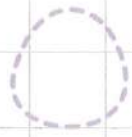
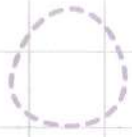

أعدّ كم قرد في الصُّورة ، وأكمل الخطوط المنقّطة ، وأحاول كتابة العدد .. ثمّ ألون .




أربعة




أعدُّكم كأس في الصُّورة ، وأكمل الخطوط المنقّطة ، وأحاول كتابة العدد .. ثمَّ ألون .



خمسة



أعدُّكم زرافة في الصُّورة ، وأكمل الخطوط المنقّطة ، وأحاول كتابة العدد .. ثمَّ ألون .




ستة



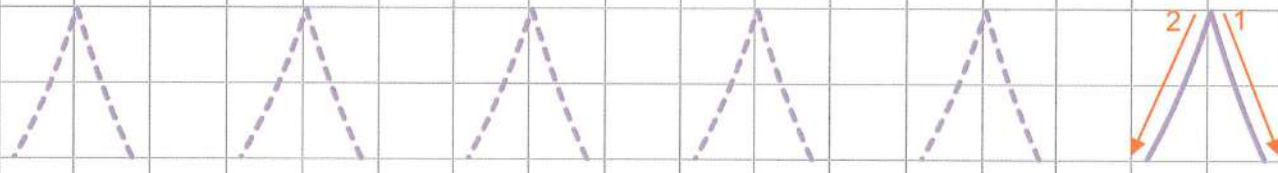
أعدُّكم أسد في الصُّورة ، وأكمل الخطوط المنقّطة ، وأحاول كتابة العدد .. ثمَّ ألون .



سبعة



أعدُّكم موجة في الصُّورة ، وأكمل الخطوط المنقطة ، وأحاول كتابة العدد .. ثمَّ ألون .



ثمانية









أعدُّكم أفعى في الصُّورة ، وأكمل الخطوط المنقّطة ، وأحاول كتابة العدد .. ثمَّ ألوّن .

٩ ٩ ٩ ٩ ٩ ٩



تسعة


٩



أعدُّكم تفاعلاً في الصورة ، وأكمل الخطوط المنقطة ، وأحاول كتابة العدد .. ثمَّ ألون .

عشرة

١٠



أعدّ كم حبة فراولة في الصُّورة ، وأكمل الخطوط المنقّطة ، وأحاول كتابة العدد .. ثمّ ألوّن .